
Modalités de préinscription concernant les 5 structures d'accueil implantées sur la
CCPOM

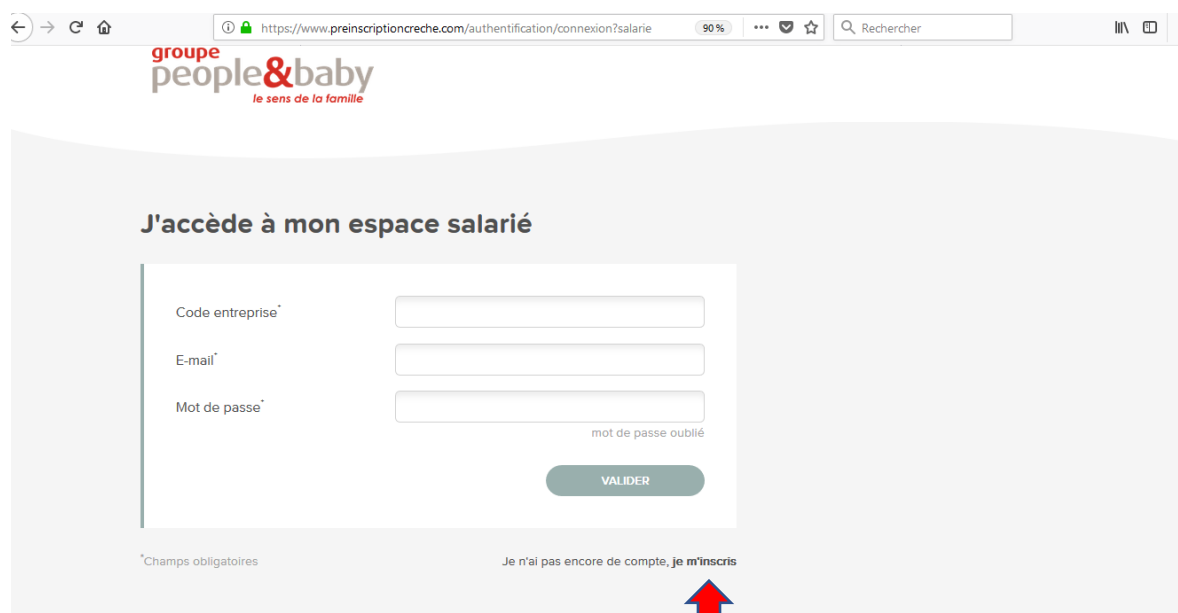
Le site internet est le suivant : www.preinscriptioncreche.com

1)



Cliquer ici

2)



Cliquer ici

3)

The screenshot shows a web browser window with the URL <https://www.preinscriptioncreche.com/salarie/fnscription>. The page header features the logo for 'groupe people & baby' with the tagline 'le sens de la famille'. The main heading is 'Je m'inscris pour accéder à mon espace salarié'. Below this is a registration form with the following fields: 'Code entreprise' (containing 'CCPOM-PB'), 'Nom', 'Prénom', 'Votre adresse email', 'Mot de passe', and 'Confirmation du mot de passe'. A green button labeled 'S'INSCRIRE' is positioned at the bottom right of the form.

Remplir le questionnaire en notant CCPOM-PB pour le code entreprise

4) Un mail de confirmation est envoyé à l'adresse mail qui a été indiquée à l'étape ci-dessus.

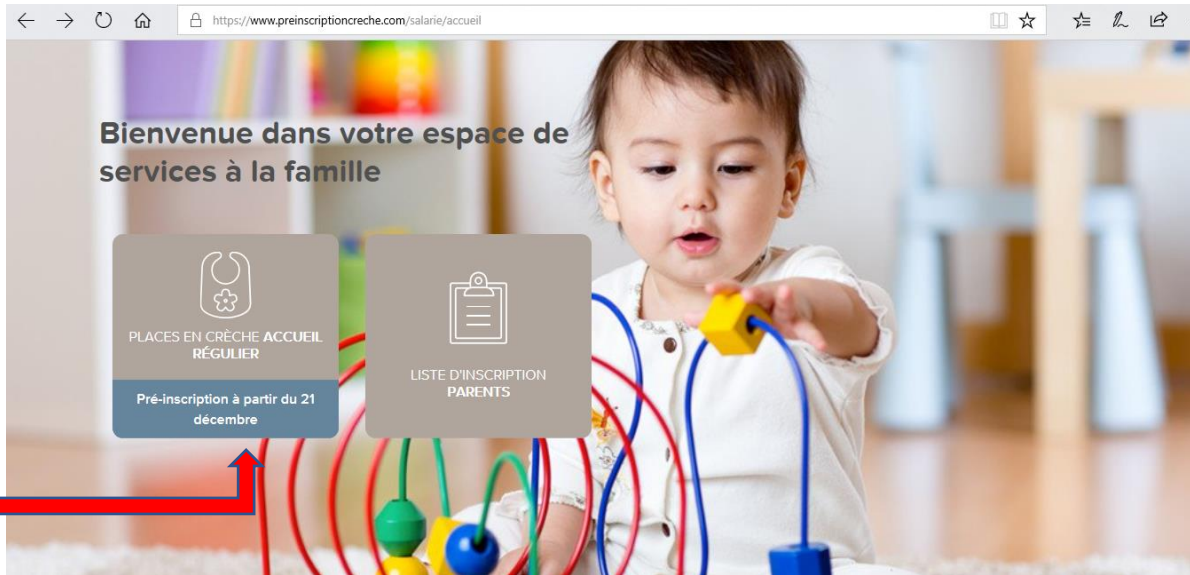
Il faut cliquer sur le lien indiqué dans le mail.

5)

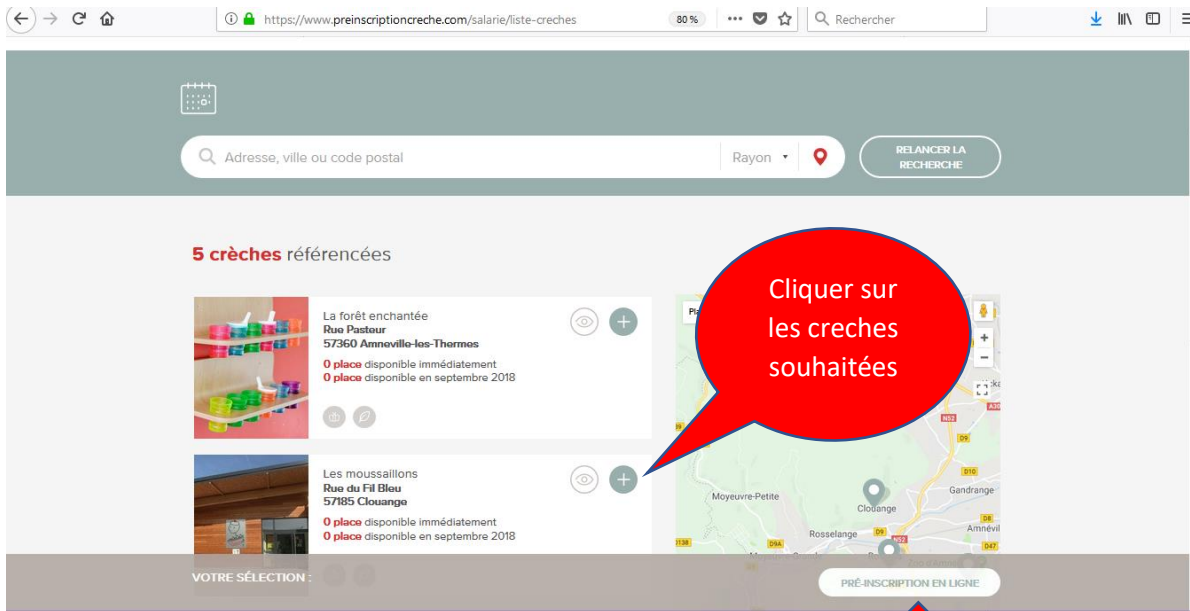
The screenshot shows the login page on the website 'groupe people & baby'. At the top, a green notification bar states: 'Votre compte vient d'être activé, vous pouvez dès à présent vous identifier'. The main heading is 'J'accède à mon espace salarié'. Below this is a login form with three fields: 'Code entreprise', 'E-mail', and 'Mot de passe'. A link for 'mot de passe oublié' is located below the password field. A green button labeled 'VALIDER' is at the bottom right of the form.

Rentrer le code entreprise CCPOM-PB ainsi que le mail et le mot de passe.

6)



7)



Puis cliquer ici

8) Puis compléter le questionnaire